

جمهورية العراق
وزارة التخطيط - الجهاز المركزي للإحصاء



تقرير الدواجن لسنة 2017

2018 نيسان

مديرية الاحصاء الزراعي

المحتويات

1.....	المقدمة
1.....	منهجية التقرير
2-3.....	تحليل النتائج
	الجداول الإحصائية
7.....	(1) كمية إنتاج دجاج اللحم الحي للمدة (2012- 2017) على مستوى العراق
8.....	(2) كمية وقيمة إنتاج دجاج اللحم الحي لسنة 2017 على مستوى العراق
8.....	(3) كمية بيض المائدة المنتج للمدة (2012 – 2017) على مستوى العراق
9.....	(4) كمية وقيمة إنتاج بيض المائدة لسنة 2017 حسب القطاع على مستوى العراق .
10.....	(5) عدد مشاريع الدواجن المنتجة فعلاً والتي تحت التشييد والمتوقفة لسنة 2017 على مستوى العراق
10.....	(6) عدد مشاريع الدواجن المنتجة فعلاً لسنة 2017 حسب سنوات التشغيل والنشاط على مستوى العراق
11.....	(7) عدد مشاريع الدواجن المنتجة لسنة 2017 حسب النشاط والقطاع على مستوى المحافظات
	(8) متوسط عدد القاعات ومساحة الأرض والبناء والقاعات لمشاريع الدواجن المنتجة فعلاً لسنة 2017
12.....	حسب القطاع على مستوى العراق
	(9) عدد مشاريع دجاج اللحم المنتجة فعلاً وعدد الدجاج المباع ومتوسط وزن الدجاجة عند البيع ومتوسط
12.....	كلفة إنتاج دجاج اللحم الحي للمدة (2012- 2017) على مستوى العراق
	(10) متوسط عدد الوجبات وعدد الدجاج المباع ومتوسط وزن الدجاجة الواحدة وكمية وقيمة دجاج اللحم
13.....	لسنة 2017 حسب القطاع على مستوى المحافظات
15.....	(11) مؤشرات تكاليف وإيرادات مشاريع إنتاج دجاج اللحم لسنة 2017 على مستوى العراق
16.....	(12) متوسط كلفة وإيراد الفرخة الواحدة والكيلو غرام الواحد من دجاج اللحم لسنة 2017 على مستوى العراق
	(13) متوسط عدد الوجبات وعدد الدجاج المباع ومتوسط وزن الدجاجة الواحدة وكمية وقيمة دجاج التربية
17.....	لسنة 2017 حسب القطاع على مستوى المحافظات
	(14) كمية البيض المنتج من بيض المائدة والتفقيس لمشاريع دجاج التربية المنتجة فعلاً لسنة 2017
18.....	على مستوى المحافظات
20.....	(15) مؤشرات تكاليف إنتاج دجاج التربية لسنة 2017 على مستوى العراق
20.....	(16) مؤشرات إيرادات إنتاج دجاج التربية لسنة 2017 على مستوى العراق
	(17) متوسط كلفة وإيراد دجاج التربية الواحدة والكيلو غرام الواحد من دجاج التربية لسنة 2017 على مستوى
21.....	العراق
	(18) عدد أجهزة الحاضنات والتفقيس والطاقة التصميمية لوجبة واحدة وقيمة الإضافات على الموجودات
22.....	لسنة 2017 على مستوى المحافظات
23.....	(19) مؤشرات إيراد مشاريع التفقيس لسنة 2017 على مستوى العراق
24.....	(20) مجموع الأجر والمصاريف في مشاريع التفقيس لسنة 2017 على مستوى العراق

المحتويات
مشاريع الثروة الحيوانية

- (21) عدد المشاريع الحكومية (المباعة والمؤجرة) لسنة 2017 حسب النشاط على مستوى المحافظات..... 27
(22) إعداد العاملين وأجورهم وقيمة الإضافات على الموجودات الثابتة وقيمة مستلزمات الإنتاج والإيرادات الأخرى.
لسنة 2017 على مستوى المحافظات..... 28
(23) كمية وقيمة إنتاج البيض بأنواعه لسنة 2017 على مستوى المحافظات..... 29

الأشكال البيانية

- (1) كمية إنتاج دجاج اللحم الحي للمدة (2012- 2017) على مستوى العراق..... 7
(2) كمية بيض المائدة المنتج للمدة (2012- 2017) على مستوى العراق 8
(3) كمية إنتاج بيض المائدة لسنة 2017 حسب القطاع على مستوى العراق 9

الخرائط

- (1) كمية إنتاج دجاج اللحم الحي لسنة 2017 على مستوى المحافظات 14
(2) كمية إنتاج بيض المائدة للقطاع الخاص لسنة 2017 على مستوى المحافظات 19

المقدمة

تصدر مديرية الإحصاء الزراعي تقريرها عن حقول الدواجن في العراق سنويا حيث تستخلص نتائج التقرير من مسح حقول الدواجن الخاص بمشاريع إنتاج اللحم ودجاج التربية والتفقيس للقطاع الخاص ومشاريع الثروة الحيوانية (المشاريع الحكومية المباشرة والمؤجرة) التابعة للمنشأة العامة للدواجن الملغاة والتي تحولت ملكيتها إلى القطاع الخاص والتي تم جمع البيانات عنها باعتماد البيانات الموثقة في السجلات الرسمية (استمارة مشاريع الثروة الحيوانية).

ان الهدف من تنفيذ هذا المسح هو توفير بيانات ومؤشرات إحصائية عن الخصائص المختلفة لحقول الدواجن التابعة لكل من القطاع الخاص والحكومي ولكل التخصصات (تسمين ، تفقيس ، تربية)، إضافة إلى البيانات الخاصة بمشاريع الثروة الحيوانية (تخصص دواجن) وذلك لخدمة الباحثين والمخططين ومتخذي القرار ليتسنى للجهات ذات العلاقة معرفة واقع الثروة الحيوانية (الدواجن) في كل سنة وبسلسلة زمنية تمكن متخذي القرارات من وضع سياسة اقتصادية للبلد.

وبالنظر لأهمية قطاع الثروة الحيوانية في اقتصادنا الوطني فان إحصاءات الثروة الحيوانية بشكل عام تعطي الأساس اللازم لوضع خطط اقتصادية لهذا القطاع من اجل رفع مستواه وجعله أداة فعالة في تطوير الاقتصاد الوطني بشكل عام، وقد تعذر الحصول على بيانات محافظات (نينوى ، الانبار) بسبب الوضع الأمني وعدم إمكانية الوصول إلى حقول الدواجن، علماً انه لم يتم شمول إقليم كردستان .

منهجية التقرير

اعتمد أسلوب العينة في استخراج مؤشرات مشاريع دجاج اللحم والتربية التابعة للقطاع الخاص للمحافظات التي يوجد فيها مائة مشروع فأكثر . ونظرا للتباين في حجم إنتاج حقول الدواجن لدجاج اللحم ودجاج التربية في القطاع الخاص فقد اتبع أسلوب العينة العشوائية الطبقية ، حيث تم بموجب هذا الأسلوب تجزئة المجتمع الإحصائي إلى طبقات أكثر تجانساً، اعتمد فيها متغير مساحة القاعات في التصنيف وكالاتي :-

- الفئة الأولى اقل من 900 م² .
- الفئة الثانية 900 م² و اقل من 1800 م² .
- الفئة الثالثة 1800 م² و اقل من 3000 م² .
- الفئة الرابعة 3000 م² و اقل من 6000 م² .
- الفئة الخامسة 6000 م² فأكثر .

يتم تكبير بيانات العينة على حجم المجتمع وتستخرج مؤشرات الإنتاج والتكاليف ويعتمد المتوسط الموزون في احتساب المتوسطات . بلغ حجم العينة المنتخبة لسنة 2017 والعائدة إلى النشاط الخاص للمحافظات المشمولة بالعينة (ديالى ، بغداد ، بابل ، كربلاء ، واسط ، القادسية ، المثنى) (532) مشروعاً من أصل (1368) بنسبة (38.9%) ولم يتم شمول محافظات (نينوى ، الانبار) بالعينة بسبب الوضع الأمني ، أما المحافظات غير المشمولة بالعينة فقد اتبع أسلوب المسح الشامل لمشاريع دجاج اللحم والتربية المنتجة والتابعة للقطاع الخاص في تلك المحافظات والبالغ عددها (358) مشروع، وبذلك فقد بلغ حجم العمل (890) مشروعاً من أصل (1726) من مشاريع دجاج اللحم للقطاع الخاص في العراق أي بنسبة (51.6%) .

تحليل النتائج:-

فيما يأتي أهم المؤشرات الواردة في هذا التقرير:-

أولاً: دجاج اللحم (الحي)

قدر مجموع إنتاج العراق من دجاج اللحم (الحي) للقطاع الخاص (96.1) طن لسنة 2017 كما في جدول (2) بارتفاع مقداره (9.1) طن من إجمالي إنتاج العراق لسنة 2016 حيث كان (87.0) طن بنسبة ارتفاع مقداره (10.5%) للمحافظات المشمولة.

ثانياً: بيض المائدة

قدرت كميات بيض المائدة المنتج في العراق (729.9) مليون بيضة لسنة 2017 كما في جدول (4) بارتفاع مقداره (19.1) مليون بيضة من إجمالي إنتاج العراق لسنة 2016 حيث قدر (710.8) مليون بيضة بنسبة ارتفاع مقدارها (2.7%).

ا - دجاج التربية المنزلية

قدر إنتاج دجاج التربية المنزلية (172.4) مليون بيضة لسنة 2017 كما في جدول (4) بنسبة (23.6%) من إجمالي إنتاج العراق ، يتم تقدير كمية بيض التربية المنزلية وذلك باعتماد متوسط استهلاك الفرد من بيض التربية المنزلية والذي قدر (0.54) بيضة شهريا من المسح الاجتماعي والاقتصادي للأسرة في العراق (إنتاج ذاتي) لسنة 2014 مرجحا بعدد سكان العراق لسنة 2017.

ب - مسح حقول الدواجن

قدرت كميات بيض المائدة المنتج في القطاع الخاص (518.6) مليون بيضة لسنة 2017 كما في جدول (4) بنسبة (71.1%) من إجمالي إنتاج العراق.

ج - مشاريع الثروة الحيوانية

قدر إنتاج مشاريع الثروة الحيوانية (38.9) مليون بيضة لسنة 2017 كما في جدول (4) بنسبة (5.3) من إجمالي إنتاج العراق.

ثالثاً: عدد مشاريع الدواجن

مسح حقول الدواجن

قدر عدد مشاريع الدواجن الكلي في العراق (4339) مشروعاً لسنة 2017 كما في جدول (5) ، و قدر عدد المشاريع المنتجة فعلاً (1768) مشروعاً بنسبة (40.7%) منها (1663) مشروع تسمين أفراخ و(63) مشروع تربية و(46) مشروع تفقيس ، كما قدر عدد المشاريع تحت التشييد (186) مشروعاً بنسبة (4.3%) والمشاريع المتوقفة عن العمل (2385) مشروعاً بنسبة (55.0%) .

- قدر متوسط عدد القاعات في المشروع الواحد (2) قاعة ومتوسط مساحة القاعة الواحدة (832) م² بينما قدر متوسط مساحة بناء المشروع الواحد (1792) م² في العراق كما في جدول (8).
- قدر متوسط عدد وجبات دجاج اللحم في المشروع الواحد خلال سنة 2017 للقطاع الخاص (3) وجبة على التوالي وقدر متوسط وزن الدجاجة الواحدة عند انتهاء فترة التسمين (1919) غم في مشاريع القطاع الخاص كما في جدول رقم (10).

- قدرت نسبة الأفراخ الهالكة إلى الأفراخ المشتراة لمشاريع دجاج اللحم (11.1%) لسنة 2017 في القطاع الخاص كما في جدول رقم (11) وتعتبر هذه النسب في الهلاكات مرتفعة مقارنة بالمعدلات العالمية ويرجع السبب في ذلك إلى إصابة عدد من المشاريع في بعض المحافظات بمرض (IB) وهو احد أنواع أنفلونزا الطيور .
- قدرت مجموع تكاليف مشاريع إنتاج دجاج اللحم (199892) مليون دينار لسنة 2017 كما في جدول (11) بارتفاع قدر نسبته (9.7%) عن سنة 2016 حيث قدر (182215) مليون دينار، فيما قدرت مجموع إيرادات مشاريع إنتاج دجاج اللحم (251041) مليون دينار بارتفاع قدر نسبته (7.0%) عن سنة 2016 حيث قدر (234548) مليون دينار.
- قدر متوسط كلفة إنتاج الكيلو غرام الواحد من دجاج اللحم الحي (2079) (دينار/ كغم) كما في جدول (12)، وتبدو هذه الكلف متناسبة مع الأسعار السائدة للحوم الدواجن في الأسواق المحلية وبما يحقق هامش ربح معقول لمنتجي اللحوم والوسطاء وبشكل متوازن مع أسعار المستهلك.

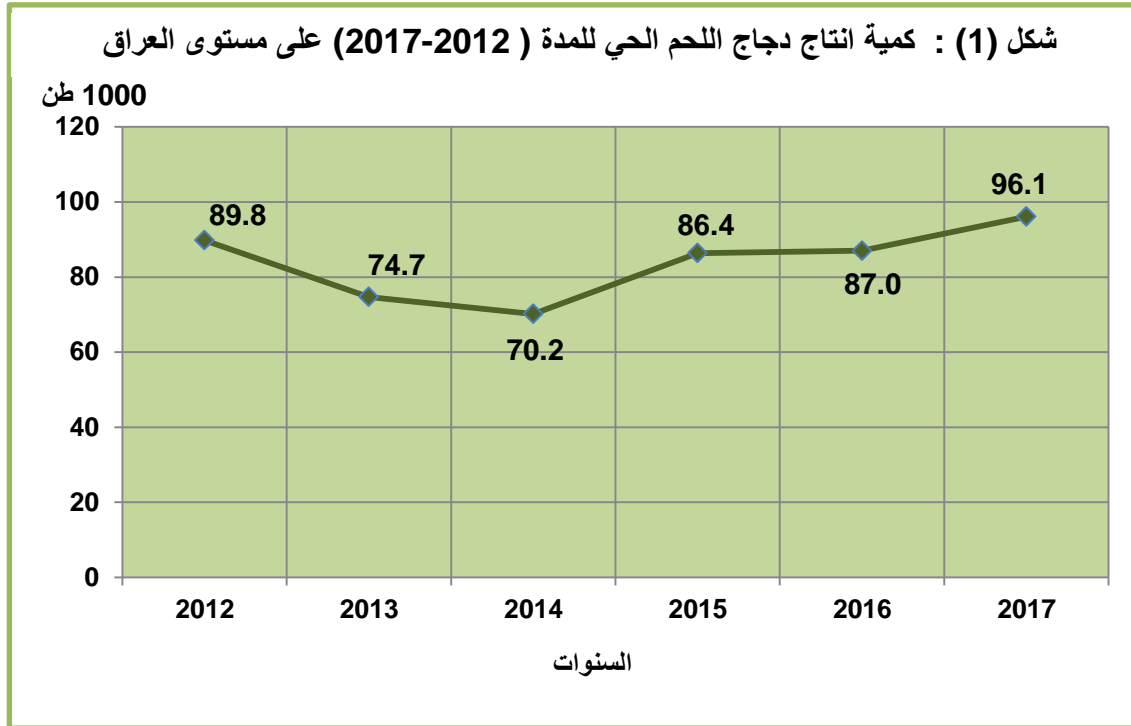
رابعاً : مشاريع الثروة الحيوانية (المباعه والمؤجرة) :

قدر عدد المشاريع الحكومية المباعه والمؤجرة (2) مشروعاً منها (1) مشروع تخصص تربية دجاج و(1) مشروع لديها تخصصات أخرى (أغنام ، أبقار، ماعز ، ...) علما ان هناك مشاريع لها أكثر من تخصص كما في جدول رقم (21).

الجداول الإحصائية

كمية انتاج دجاج اللحم الحي للمدة (2012-2017) على مستوى العراق
Quantity of live broiler chicken for (2012-2017) at the level of
Iraq

معدل التغير (%)	كمية انتاج اللحم الحي (1000 طن)	السنة
Change Rate (%)	Quantity of live broiler chickens(000)Ton	Year
3.0	89.8	2012
-16.8	74.7	2013
-6.0	70.2	2014
23.0	86.4	2015
0.7	87.0	2016
10.5	96.1	2017



كمية وقيمة انتاج دجاج اللحم الحي لسنة 2017 على مستوى العراق
Quantity & value of live broiler chickens for the year 2017 at the level of Iraq

Table (2)

جدول (2)

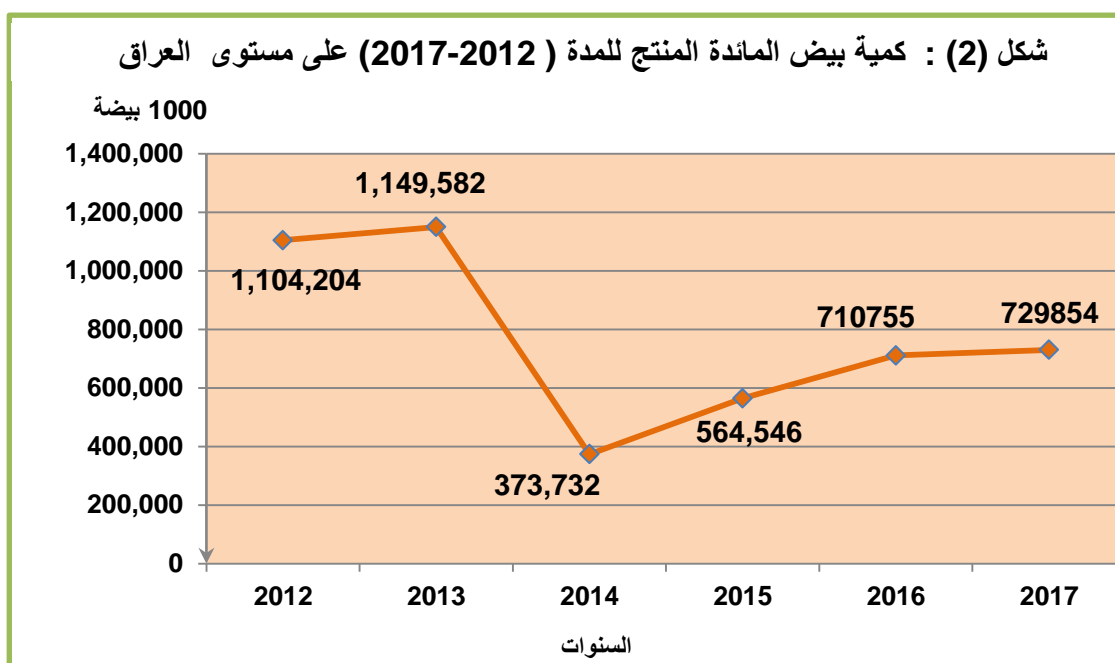
Details	مجموع Total	خاص Private	المشاريع المباعة والمؤجرة Government sold & rented	التفاصيل
Quantity (Ton)	96,096	96,096	0	الكمية (طن)
Value (1000) ID	248,764,242	248,764,242	0	القيمة (1000) دينار

كمية بيض المائدة المنتج للمدة (2012-2017) على مستوى العراق
Quantity of table eggs produced for (2012-2017) at the level of Iraq

Table (3)

جدول (3)

معدل التغير (%) Change Rate(%)	كمية بيض المائدة المنتج (1000) بيضة Quantity of eggs produced (1000) eggs	السنة Year
8.3	1,104,204	2012
4.1	1,149,582	2013
-67.5	373,732	2014
51.1	564,546	2015
25.9	710,755	2016
2.7	729,854	2017

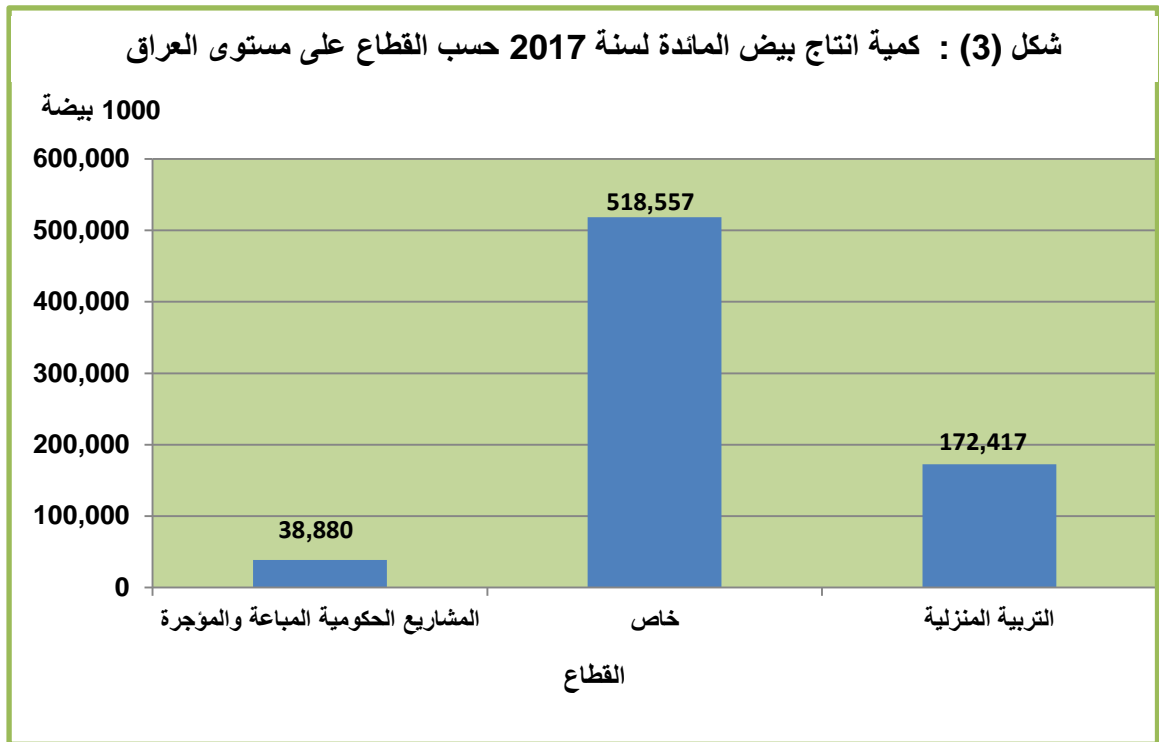


كمية وقيمة انتاج بيض المائدة لسنة 2017 حسب القطاع على مستوى العراق
Quantity & value of table eggs production for 2017 by sector at the level of
Iraq

Table (4)

جدول (4)

التفاصيل	المجموع	التربية المنزلية	خاص	المشاريع الحكومية المباعة والمؤجرة	التفاصيل
Details	Total	Domestic breeding	Private	Government projects sold & rented	
Quantity (000 eggs)	729,854	172,417	518,557	38,880	عدد البيض (1000) بيضة
Value (000) ID	102,484,724	27,069,469	71,095,255	4,320,000	القيمة (1000) دينار



عدد مشاريع الدواجن المنتجة فعلا والتي تحت التشييد والمتوقفة لسنة 2017 على مستوى العراق

Number of poultry projects(productive, under construction and stalled) for the year 2017 at the level of Iraq

Table (5)

جدول (5)

Sector	المجموع Total	النسبة % Rate(%)	المشاريع المتوقفة Stalled	النسبة % Rate(%)	مشاريع تحت التشييد Under constru ction	النسبة % Rate(%)	المشاريع المنتجة فعلا Productive Projects	القطاع
Private	4339	55.0	2385	4.3	186	40.7	1768	خاص
Total	4339	55.0	2385	4.3	186	40.7	1768	المجموع

عدد مشاريع الدواجن المنتجة فعلا لسنة 2017 حسب سنوات التشغيل والنشاط على مستوى العراق

Number of productive poultry projects by years of operating, activity for the year 2017 at the level of Iraq

□

Table (6)

جدول (6)

Year of operating	Activity	Sector	النشاط	سنة التشغيل
		القطاع خاص Private		
Before 1980	Broiler Chickens	54	تسمين	قبل سنة 1980
	Breeding	1	تربية	
	Hatching	1	تفقيس	
1980-1989	Broiler Chickens	416	تسمين	1989-1980
	Breeding	12	تربية	
	Hatching	11	تفقيس	
1990-2002	Broiler Chickens	405	تسمين	2002-1990
	Breeding	24	تربية	
	Hatching	12	تفقيس	
2003-2017	Broiler Chickens	788	تسمين	2017-2003
	Breeding	26	تربية	
	Hatching	22	تفقيس	
Total until 31/12/2017	Broiler Chickens	1663	تسمين	المجموع لغاية 2017/12/31
	Breeding	63	تربية	
	Hatching	46	تفقيس	

عدد مشاريع الدواجن المنتجة لسنة 2017 حسب النشاط والقطاع على مستوى المحافظات

Number of productive poultry projects by activity and sector at governorate level in Iraq for 2017 □

Table (7)

جدول (7)

Governorates	المجموع Total	Private خاص			المحافظة
		تفقيس Hatching	تربية Breeding	تسمين Broiler Chickens	
kirkuk	47	2	-	45	كركوك
Diala*	251	8	22	223	ديالى*
Baghdad*	328	4	16	309	بغداد*
Babylon*	261	12	6	243	بابل*
Kerbela*	133	4	5	125	كر بلاء*
Wasit*	124	6	7	111	واسط*
Salah Al- Deen*	40	1	-	39	صلاح الدين
AL-Najaf	44	1	-	43	النجف
AL-Qadisiya*	253	4	3	246	القادسية*
AL-Muthanna*	116	2	3	111	المتن*
Thi-Qar	80	-	1	79	ذي قار
Maysan	31	-	-	31	ميسان
Basrah	60	2	-	58	البصرة
Total	1768	46	63	1663	المجموع

*تم توفير مؤشرات هذه المشاريع من خلال عينة المسح علما ان بعض المشاريع لديها أكثر من تخصص واحد .

(-) عدم وجود بيانات

* Projects indicators are gained through survey sample besides some projects have more than one specialization

متوسط عدد القاعات ومساحة الارض والبناء والقاعات لمشاريع الدواجن المنتجة فعلا لسنة 2017
حسب القطاع على مستوى العراق

Average number of halls, area of building and halls of productive poultry projects by sector for the year 2017 at the level of Iraq

جدول (8) Table (8)

التفاصيل	خاص Private	التفاصيل
Average number of halls per project	2	متوسط عدد القاعات للمشروع الواحد
Average area of land per project (m2)	8692	متوسط مساحة الارض للمشروع الواحد (م ²)
Average area of building per project (m2)	1792	متوسط مساحة البناء للمشروع الواحد (م ²)
Average area per hall (m2)	832	متوسط مساحة القاعة الواحدة (م ²)

عدد مشاريع دجاج اللحم المنتجة فعلا وعدد الدجاج المباع ومتوسط وزن الدجاجة عند البيع وكمية الدجاج المباع ومتوسط كلفة انتاج دجاج اللحم الحي للمدة (2012-2017) على مستوى العراق

Number of productive broiler chickens projects, sold chickens and average weight per chicken in sale Quantity of sold chickens and average cost of live broiler chickens at the level of Iraq for(2012-2017)

جدول (9) Table (9)

متوسط كلفة الانتاج لدجاج اللحم (دينار/كغم)	كمية الدجاج المباع (1000 طن)	متوسط وزن الدجاجة الواحدة عند البيع (غم)	عدد دجاج اللحم المباع (1000 دجاجة)	عدد مشاريع دجاج اللحم المنتجة فعلا	السنة
Average cost of live broiler chickens (ID/kg)	Quantity of sold chickens (1000) ton	Average weight per chicken in sale (gram)	Number of sold chickens (1000) chicken	Number of productive broiler chickens projects	Year
2677	89.8	1855	48425	2106	2012
2484	101.1	1975	51198	2091	2013
2526	69.9	1842	37968	1681	2014
2378	86.0	1919	44802	1641	2015
2094	87.0	1945	44753	1643	2016
2079	96.1	1919	50073	1663	2017

متوسط عدد الوجبات وعدد الدجاج المباع ومتوسط وزن الدجاجة الواحدة وكمية وقيمة دجاج اللحم لسنة 2017 حسب القطاع على مستوى المحافظات
Average number of Chickens sets, sold chickens, average weight per chicken and quantity and value of broiler chickens by sector at governorate level for 2017

Table (10)

جدول (10)

sector:Private

القطاع : خاص

Governorates	متوسط سعر الدجاجة (دينار)	متوسط سعر الكيلو (دينار)	قيمة الدجاج المباع (1000 دينار)	كمية الدجاج المباع (طن)	متوسط وزن الدجاجة الواحدة عند البيع (غم)	عدد الدجاج المباع (1000) دجاجة	متوسط عدد الوجبات في السنة	عدد مشاريع دجاج اللحم	المحافظة
	Average Price of Chicken (ID)	Average Price of Kilo (ID)	Value of sold chickens (000) ID	Quantity of sold chickens (Ton)	Average weight per chicken in sale (gram)	Sold chickens (000)	Average number of chicken sets in a year	Number of broiler chicken projects	
kirkuk	5866	2933	7244101	2470	2000	1235	3	45	كركوك
Diala	5493	2665	31606137	11859	2061	5754	3	223	ديالى
Baghdad	5047	2438	41205013	16899	2070	8164	2	309	بغداد
Babylon	4650	2401	29720620	12379	1937	6391	3	243	بابل
Kerbela	4563	2559	23287366	9100	1783	5104	3	125	كربلاء
Wasit	5470	2873	19861746	6913	1904	3631	3	111	واسط
Salah Al- Deen	5875	2455	3912511	1594	2393	666	2	39	صلاح الدين
AL-Najaf	4418	2602	5252550	2019	1698	1189	3	43	النجف
AL-Qadisiya	4903	2571	41431661	16116	1907	8451	4	246	القادسية
AL-Muthanna	4723	2574	23027439	8947	1835	4876	4	111	المتن
Thi-Qar	5347	3084	8379199	2717	1734	1567	3	79	ذي قار
Maysan	4655	2642	3751761	1420	1762	806	3	31	ميسان
Basrah	4504	2753	10084138	3663	1636	2239	4	58	البصرة
Grand Total	4968	2589	248764242	96096	1919	50073	3	1663	المجموع الكلي

كمية انتاج اللحم الحي لسنة 2017 على مستوى المحافظات



كمية انتاج اللحم الحي (طن)

2470

1594

16899

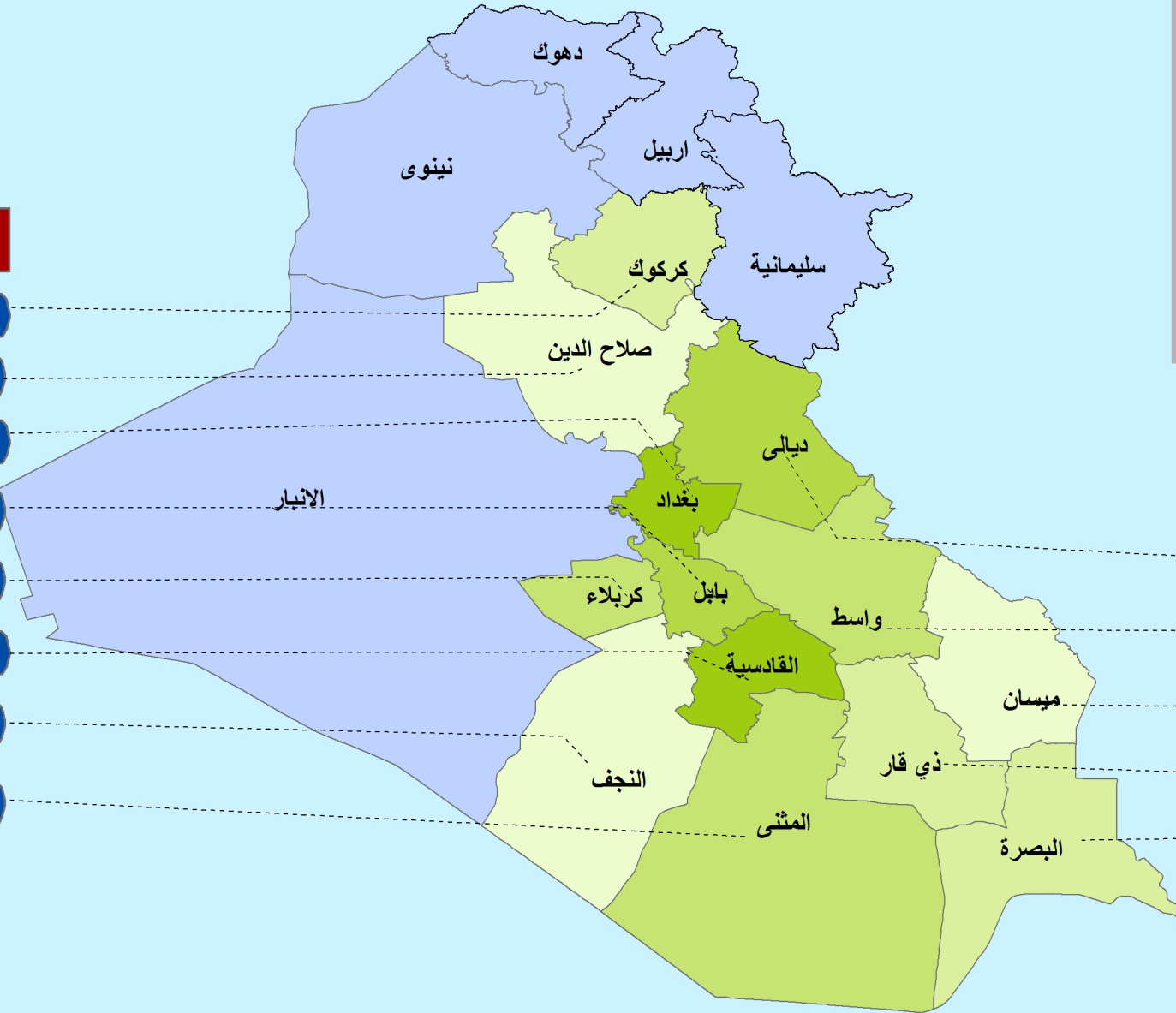
12379

9100

16116

2019

8947



كمية انتاج اللحم الحي (طن)

1420 - 2019

2470 - 3663

6913 - 9100

11859 - 12379

16116 - 16899

بيانات غير متوفرة

كمية انتاج اللحم الحي (طن)

11859

6913

1420

2717

3663

مؤشرات تكاليف وايرادات مشاريع انتاج دجاج اللحم لسنة 2017 على مستوى العراق

Indicators of Costs and Revenues of broiler chickens Production Projects for 2017 at the level of Iraq

Table (11)

جدول (11)

Number Of Chicks&Value (1000)

عدد الافراخ والقيمة (1000)

Details		Sector القطاع خاص Privat	التفاصيل				
Cost	Chicks Purchased	Number	56353	العدد	الافراخ المشتراة		
		Value	42105502	القيمة			
	Forage Consumed	Quantity (00) tons	1656	الكمية (100) طن	العلف المستهلك		
		Value	119193209	القيمة			
	Worker	Number	Male	13458	ذكور	العمال	
			Female	40	اناث		
			Total	13498	المجموع		
		Wages	Male	8377900	ذكور		الاجور
			Female	14390	اناث		
			Total	8392290	المجموع		
	Expenditures	Water	1072323	الماء	المصاريف		
		Electricity	1699514	الكهرباء			
		Fuel	12771038	الوقود			
		Disinfectants, vaccine and drugs	11280718	مطهرات ولقاحات وادوية			
		Miscellaneous Expenditures	3377099	مصاريف متفرقة			
Total Costs		199891693	مجموع التكاليف				
Number of Dead Chicks		6280	عدد الافراخ الهالكة				
Revenues	Sold chickens	Number	50073	العدد	الدجاج المباع		
		Value	248764242	القيمة			
	Value of halls Waste		2237498	قيمة فضلات القاعات			
	Other Revenues		39690	الايرادات الاخرى			
Total Revenues		251041430	مجموع الايرادات				

متوسط كلفة وايراد الفرخة الواحدة والكيلو غرام الواحد من دجاج اللحم لسنة 2017 على مستوى العراق
Average cost and revenue per Broiler chicken and per kilogram of chickens for
the year 2017 at the level of Iraq

Table (12)

جدول (12)

Cost& Revenue(ID)

قيمة الكلفة والايراد (دينار)

Details	للقطاع الخاص Private Sector		التفاصيل			
	للكيلو غرام الواحد per kilogram	للفرخة الواحدة per Broiler chicken				
Cost	Value of purchase	438	841	قيمة الشراء	التكاليف	
	Value of forage consumed	1240	2380	قيمة العلف المستهلك		
	Workers wages	Male	87	167		الذكور
		Female	-	-		الاناث
		Average	87	167		المتوسط
	Water fees	11	21	اجور الماء		
	Electricity fees	18	34	اجور الكهرباء		
	Fuel	133	255	الوقود		
	Disinfectants, vaccine and drugs	117	225	مطهرات ولقاحات وادوية		
Miscellaneous Expenditures	35	67	مصاريف متفرقة			
Total costs	2079	3990	مجموع التكاليف			
Revenues	Value of sale	2589	4968	قيمة البيع	الايرادات	
	Value of halls waste	23	45	قيمة فضلات القاعات		
	Other Revenues	-	1	الايرادات الاخرى		
Total Revenues	2612	5014	مجموع الايرادات			

(-) القيمة(صفر) او مقارنة للصفر.

متوسط عدد الوجدات وعدد الدجاج المباع ومتوسط وزن الدجاجة الواحدة وكمية وقيمة دجاج التربية لسنة 2017 حسب القطاع على مستوى المحافظات

Average number of chicken sets, sold chickens, weight per chicken, quantit & value of Breeding chicken education by sector at governorate level for 2017

Table (13)

جدول (13)

Governorate	Sector	قيمة الدجاج المباع (1000) دينار	كمية الدجاج المباع (طن)	متوسط وزن الدجاجة الواحدة عند البيع (غم)	عدد الدجاج المباع (1000) دجاجة	متوسط عدد الوجدات في السنة	عدد مشاريع دجاج التربية	القطاع	المحافظة
		Value of sold chickens (1000) ID	Quantity of sold chickens (ton)	Average weight per chicken in sale (gram)	Sold chickens (1000)	Average number of Chicken sets in a year	Number of breeding chickens projects		
Diala	Private	170237	98	2233	44	1	3	خاص	ديالى
Babylon	Private	275600	135	1950	69	1	4	خاص	بابل
Kerbela	Private	171720	101	1900	53	1	1	خاص	كربلاء
Wasit	Private	741400	356	2200	162	1	5	خاص	واسط
AL-Qadisiya	Private	357000	210	3000	70	1	1	خاص	القادسية
AL-Muthanna	Private	422160	179	1900	94	1	2	خاص	المتن
Thi-Qar	Private	124944	43	1600	27	1	1	خاص	ذي قار
Total	Private	2263061	1122	2162	519	1	17	خاص	المجموع

كمية البيض المنتج من بيض الماندة والتفقيس لمشاريع دجاج التربية المنتجة فعلاً لسنة 2017
على مستوى المحافظات

Quantity of table and hatching egg of productive breeding chickens projects
governorate level for 2017

Table (14)

جدول (14)

Quantity & Value(1000)

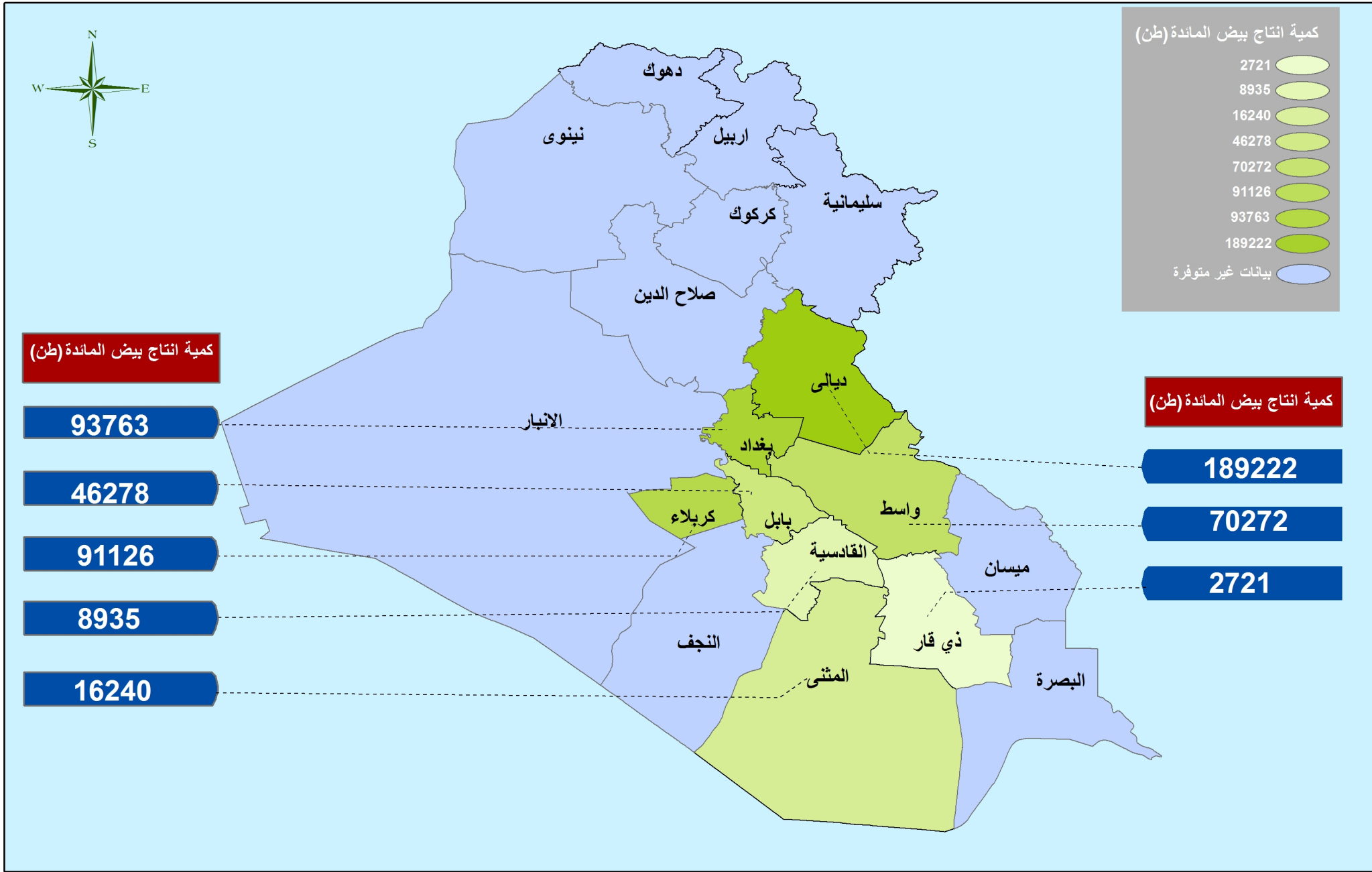
الكمية والقيمة (1000)

Governorate	بيض التفقيس المنتج		بيض الماندة المنتج		عدد مشاريع دجاج التربية Number of Breeding chickens projects	المحافظة
	القيمة Value	الكمية Quantity	القيمة Value	الكمية Quantity		
Diala	-	-	25690062	189222	18	ديالى*
Baghdad	-	-	11698410	93763	16	بغداد
Babylon	100800	288	6762226	46278	6	بابل*
Kerbela	-	-	14300160	91126	4	كربلاء*
Wasit	3500000	7000	9100672	70272	7	واسط*
AL-Qadisiya	1553750	5650	1206225	8935	3	القادسية*
AL-Muthanna	-	-	2035100	16240	3	المنثى*
Thi-Qar	-	-	302400	2721	1	ذي قار*
Total	5154550	12938	71095255	518557	58	المجموع

(-) عدم وجود بيانات

*بعض المشاريع لديها أكثر من تخصص واحد.

كمية انتاج بيض المائدة للقطاع الخاص لسنة 2017 على مستوى المحافظات



مؤشرات تكاليف انتاج دجاج التربية لسنة 2017 على مستوى العراق

Indicators costs of Breeding chickens production for the year 2017 at the level of Iraq

Table (15)

جدول (15)

Value & Wages (1000) ID

القيمة والاجور (1000) دينار

Details		القطاع خاص Private	التفاصيل			
Costs	Purchased Chicks	Number of chicks(000)	1902	العدد (1000) فرخة	الافراخ المشتراة	
		value	3606198	القيمة		
	Forage Consumed	Quantity (ton)	48138	الكمية (طن)	العلف المستهلك	
		value	30916950	القيمة		
	Wages & expenditures	Number of workers	Male	411	ذكور	عدد العمال
			Female	66	اناث	
			Total	477	المجموع	
		workers wages	Male	1695000	ذكور	اجور العمال
			Female	219600	اناث	
			Total	1914600	المجموع	
		water fees		85495	اجور الماء	
		Electricity fees		179002	اجور الكهرباء	
Fuel		1514050	الوقود			
Disinfectants ,vaccines and drugs		764040	مطهرات ولقاحات وادوية			
Miscellaneous expenditures		524220	مصاريف متفرقة			
Total costs		39504555	مجموع التكاليف			

مؤشرات ايرادات انتاج دجاج التربية لسنة 2017 على مستوى العراق

Indicators costs of Breeding chickens production for the year 2017 at the level of Iraq

Table (16)

جدول (16)

Number & Value (1000)

العدد والقيمة (1000)

Details		القطاع خاص Private	التفاصيل	
Number of dead chicks		168	عدد الافراخ الهالكة	
sold chickens	Number	519	العدد	الدجاج المباع
	Value	2263061	القيمة	
produced Eggs	Number of egg	531495	العدد	البويض المنتجة
	Value	76249805	القيمة	
value of halls waste		189450	قيمة فضلات القاعات	
value of other revenues		7000	قيمة الايرادات الاخرى	
Total revenues		78709316	مجموع الايرادات	

*there are(1215)layer chickens in the farms for next year.

*يوجد في الحقول (1215) دجاج تربية بيوض مدور للسنة القادمة.

متوسط كلفة وإيراد دجاج التربية الواحدة والكيلو غرام الواحد من دجاج التربية لسنة 2017 على مستوى العراق

Average cost and revenue per breeding chicken and per kilogram of breeding chickens for 2017 at the level of Iraq □

Table (17)

جدول (17)

Cost & Revenue (ID)

الكلفة والإيراد (دينار)

Details	للقطاع الخاص Private Sector		التفاصيل				
	للكيلو غرام الواحد per kilogram	دجاج التربية الواحدة per breeding chicken					
costs	Purchase value	1355	3380	قيمة الشراء	التكاليف		
	Forage Consumed	12789	25681	قيمة العلف المستهلك			
	workers wages	Male	819	1600		ذكور	اجور العمال
		Female	132	424		اناث	
	water fees	46	83	اجور الماء			
	electricity fees	76	170	اجور الكهرباء			
	fuel	532	1158	الوقود			
	Disinfectants, vaccines and drugs	304	696	مطهرات ولقاحات وادوية			
Miscellaneous expenditures	195	417	مصاريف متفرقة				
Total Costs	16248	33609	مجموع التكاليف				
Reve-neues	sale value	2074	4365	قيمة البيع	الإيرادات		
	Value of halls waste	121	216	قيمة فضلات القاعات			
	Other revenues	6	12	الإيرادات الأخرى			
	Value of eggs produced	15623	47992	قيمة البيض المنتج			
Total Revenues	17824	52585	مجموع الإيرادات				

عدد اجهزة الحاضنات والتفقيس والطاقة التصميمية لوجبة واحدة وقيمة الاضافات على الموجودات لسنة 2017 على مستوى المحافظات

Number of incubators and hatching devices, designed capacity per egg set and additions value to exists at governorate level for 2017

Table (18)

جدول (18)

Governorate	Hatching Devices اجهزة التفقيس			Incubators Devices اجهزة الحاضنات			عدد مشاريع التفقيس Number of hatching projects	المحافظة
	قيمة الاضافات على الاجهزة (1000)دينار value of additions to the (1000)devices ID	الطاقة التصميمية لوجبة واحدة (1000)بيضة Desined capacity per set (1000)	عدد الاجهزة Number of Devices	قيمة الاضافات على الاجهزة (1000)دينار value of additions to the devices (1000)ID	الطاقة التصميمية لوجبة واحدة (1000) بيضة Desined capacity (1000)per set	عدد الاجهزة Number of Devices		
kirkuk	-	50	4	-	50	9	2	كركوك
Diala	-	28141	54	-	31930	74	8	ديالى
Baghdad	-	2110	32	-	14080	74	4	بغداد
Babylon	-	5675	50	-	10096	78	12	بابل
kerbela	1250	6816	21	1250	6986	25	4	كربلاء
Wasit	16654	15441	63	10254	25641	66	6	واسط
Salah Al- Deen	-	50	2	-	50	3	1	صلاح الدين
AL-Najaf	-	120	6	-	130	6	1	النجف
AL-Qadisiyah	-	772	5	-	2244	12	4	القادسية
AL-Muthanna	-	6000	7	-	14000	17	2	المنثى
Basrah	-	185	5	-	980	18	2	البصرة
Total	17904	65360	249	11504	106187	382	46	المجموع

(-) عدم وجود بيانات

مؤشرات إيراد مشاريع التفقيس لسنة 2017 على مستوى العراق

Indicators of cost and revenue of hatching projects for the year 2017 at the level of Iraq

Table (19)

جدول (19)

Quantity & Value(ID)

الكمية والقيمة (1000)

Details		sector خاص Private	التفاصيل	
Number of projects		46	عدد المشاريع	
Number of Incubators		382	عدد اجهزة الحاضنات	
Number of Hatching Devices		249	عدد اجهزة التفقيس	
Eggs produced in the farm	Quantity	2020	الكمية	البيض المنتج داخل الحقل
	Value	707000	القيمة	
Eggs Purchased	Quantity	91889	الكمية	البيض المشتري
	Value	37388714	القيمة	
Eggs damaged and broken before hatching	Quantity	3964	الكمية	البيض التالف والمكاسير قبل التفقيس
	Value	1455039	القيمة	
Eggs sold for hatching	Quantity	-	الكمية	البيض المباع للتفقيس
	Value	-	القيمة	
Eggs for hatching	Quantity	89945	الكمية	البيض المستعمل للتفقيس
	Value	36640675	القيمة	
Eggs damaged and broken after hatching		7810	البيض التالف والمكاسير بعد التفقيس	
Number of chicks (1000)	Produced	82135	المنتجة	عدد الافراخ فرخة (1000)
	Dead	3567	الهالكة	
	Defaced	2840	المشوهة وغير الصالحة	
	sold	Number	75728	
Value		52289065	القيمة	
value of other revenues		1111000	قيمة الايرادات الاخرى	
Total revenues		53400065	مجموع الايرادات	

مجموع الاجور والمصاريف في مشاريع التفقيس لسنة 2017 على مستوى العراق

**Total wages & expenditures of hatching projects for the year
2017 at the level of Iraq**

Table (20)
Value(1000)ID

جدول (20)
القيمة (1000) دينار

Details	القطاع خاص Private	التفاصيل
Detergents	311325	مواد مطهرة ومنظفة
Fuel	773375	وقود
Electricity fees	265950	اجور الكهرباء
Water fees	62100	اجور الماء
Buildings maintainance	180050	صيانة المباني
Tools & Equipments maintainance	433700	صيانة الالات والمعدات
Purchase cartons	138800	شراء كارتون
Workers wages	1014350	اجور العمال
Other expenditures	192300	مصاريف اخرى
Total expenditures & wages	3371950	المجموع الكلي للمصاريف والاجور

مشاريع الثروة الحيوانية
(المشاريع الحكومية المباشرة والمؤجرة)

عدد المشاريع الحكومية (المباعة والمؤجرة) لسنة 2017 حسب النشاط على مستوى المحافظات
Number of government projects (sold and leased) for the year 2017 by activity at the governorate level

Table (21)

جدول (21)

Governorate	Activity				عدد المشاريع Number of Projects	المحافظة
	اخرى Other	تربية دجاج Breeding	تفقيس Hatching	تسمين افراخ Broiler Chickens		
Babylon	1	1	-	-	2	بابل
Total	1	1	-	-	2	المجموع

(-) عدم وجود بيانات

اعداد العاملين واجورهم وقيمة الاضافات على الموجودات الثابتة وقيمة مستلزمات الانتاج والايادات الاخرى لسنة 2017 على مستوى المحافظات

Number of workers, wages, value of additions to assets , inputs and other revenues at governorates level for 2017

Table (22)

جدول (22)

Value (1000) ID

القيمة (1000) دينار

Governorate	Other livestock production projects مشاريع الانتاج الحيواني والاخرى					(Broiler Chickens ,breeding and hatching)Projects مشاريع (تسمين ، دجاج التربية والتفقيس)							المحافظة				
	الايادات اخرى Other revenues	مصاريف اخرى Other expen- ditures	قيمة مستلزمات الانتاج Value of inputs		قيمة الاضافات على الموجودات الثابتة Value of additions to assets	Workers العاملين			ايرادات اخرى Other revenues	مصاريف اخرى Other expen- ditures	قيمة مستلزمات الانتاج Value of inputs			قيمة الاضافات على الموجودات الثابتة Value of additions to assets	Workers العاملين		
			الخدمية Service	السلعية Comm- odity		اجور المؤقتين Wages of temporary workers	الدائمين Permenant				الخدمية Service	السلعية Commodity			اجور المؤقتين Wages of temporary workers	الدائمين Permenant	
							الاجور Wages	العدد Num- ber								الاجور Wages	العدد Num- ber
Babylon	626000	18863	20000	57400	1200	32050	93900	13	29758	151000	165450	253997	379725	-	823897	159	بابل
Total	626000	18863	20000	57400	1200	32050	93900	13	29758	151000	165450	253997	379725	-	823897	159	المجموع

(-) عدم وجود بيانات

كمية وقيمة انتاج البيض بأنواعه لسنة 2017 على مستوى المحافظات

Quantity and value of eggs production of all kinds at governorates level for 2017

Table (23)

جدول (23)

Quantity & Value(1000)

القيمة والكمية (1000)

Governorate	Eggs (all kinds) البيض بأنواعه						المحافظة
	التفقيس للبيوض		التفقيس للحم		المائدة		
	Hatching for layer chickens		Hatching for broiler chickens		Table egg		
	القيمة	الكمية	القيمة	الكمية	القيمة	الكمية	
Babylon	-	-	-	-	4320000	38880	بابل
Total	-	-	-	-	4320000	38880	المجموع

(-) عدم وجود بيانات